


# HVORDAN KAN DATA INDGÅ SOM ET AKTIV IFM. KOMMUNERNES PRIORITERINGER OG BESLUTNINGER?

*V. FORRETNINGSCEF INA CORYDON OG PROJEKTLEDER LOUISE DALBY, KOMBIT*

# Kommunale udfordringer



POLITIK

19. september 2022

## Kommuner og arbejdsgivere kommer med bekymret opråb og efterlyser ny »pagt« på Christiansborg: »Vi sejler mod et isbjerg«



POLITIK

15. september 2022

## KL varsler fyringer efter regeringens afslag på økonomisk nødråb

... Og så skal kommunerne i gang igen (med budgetterne for 2023, red.),« siger **Martin Damm**.  
/ritzau/



ANALYSE OG PERSPEKTIV

4. august 2022

## Opråb fra kommuner til Mette Frederiksen: Fortæl os, hvad vi ikke længere skal gøre

... Da **Martin Damm** i marts blev valgt som ny formand for den forening, der taler på vegne af landets 98 danske kommuner, var det med en vis bekymring. Bare 11 dage før havde fem partier i Folketinget en søndag i begyndelsen af marts »tømt kassen« med et nationalt kompromis om at...



# Øget behov for forretningsmæssige data



Forudsætningen er flere standardiserede data



**KOMB:T**  
Kommunernes it-fællesskab

# En af udfordringerne: Det specialiserede børne- ungeområde



METROPOL

13. september 2022

**Overblik: Kommuner i hovedstaden og Nordsjælland skal spare for millioner – særlig ét område koster dyrt**

## Økonomiaftalen for 2023

Økonomiaftalen for 2023 er på plads. Det er en kriseaftale, som markerer et markant skifte i dansk økonomisk politik, lyder det fra KL's formand og næstformand. →

## Voldsom stigning i diagnoser: Flere børn og unge står udenfor fællesskabet

Der bliver stillet flere og flere psykiatriske diagnoser til børn og unge, viser nye tal. En skræmmende udvikling, mener BUPL. Forsker advarer om, at diagnoserne fører til en indskrænkning af mangfoldigheden.

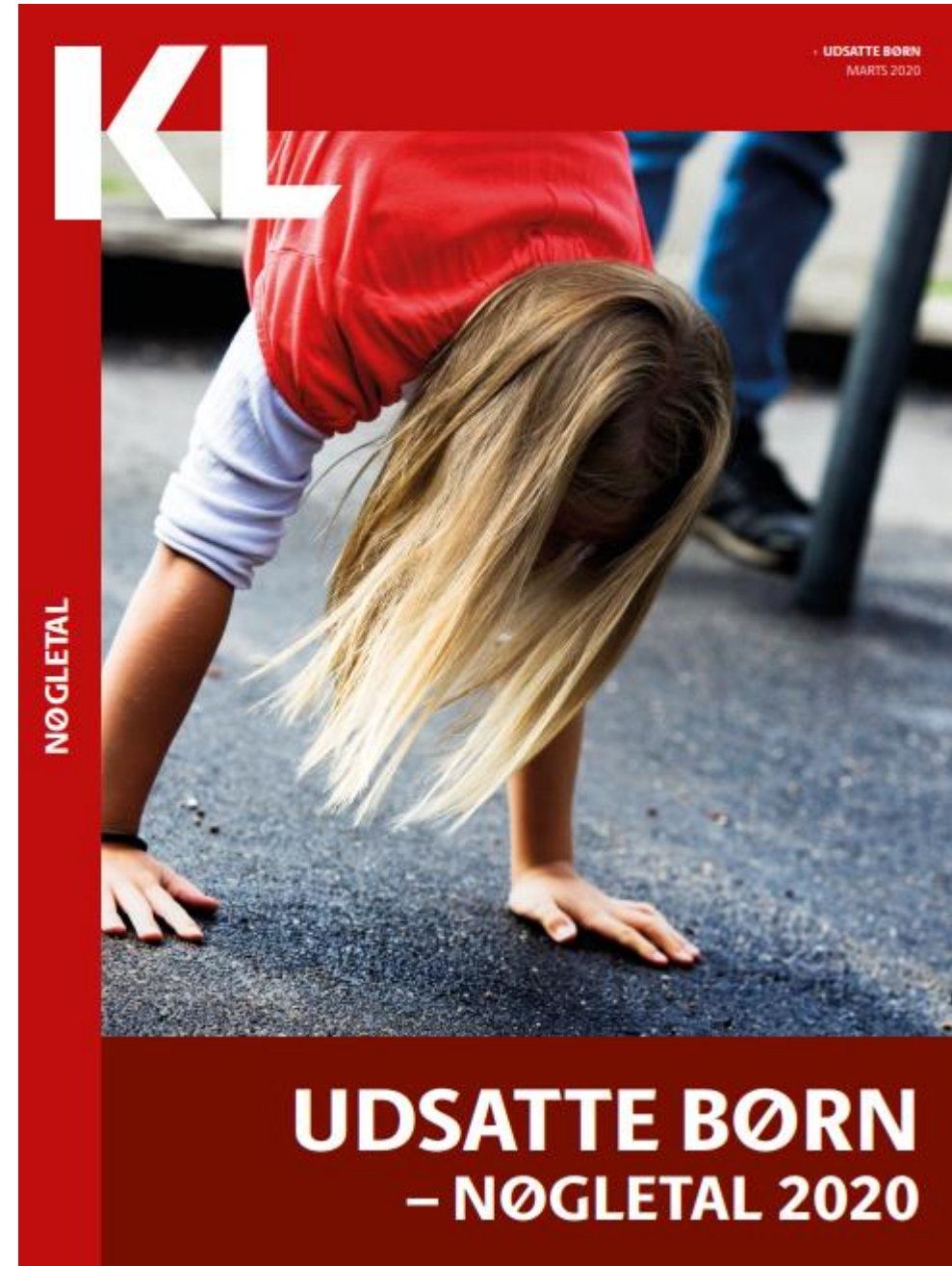
**KOMB:T**

Kommunernes it-fællesskab



# Hvordan får I belyst udfordringen?

1. Find tendenser
2. Se på nøgletal
3. Kig ned i økonomien
4. Se på råderumspotentiale
5. Undersøg demografi
6. Suppler med data fra egne fagsystemer



# 1. FIND TENDENSER KL ØKONOMI- PROGNOSEVÆRKTØJ



Forside



Nyt standardværktøj  
=  
Ledelsesdialog om data

Sektorområder



Benchmark

Vælg kommune **Kommune x**

Klik på de enkelte områdediagrammer for at se den månedlige udgiftsudvikling for din kommune

### Dagtilbud



### Skole



### Udsatte børn og unge



### Sundhed



### Ældre



### Voksenhandicap




### Kultur og fritid



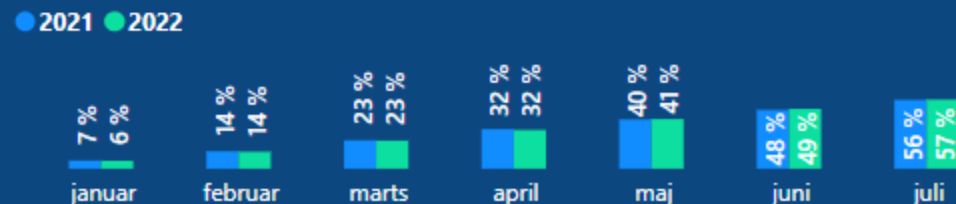
### Teknik og miljø




### Administration



### Udvikling i udsatte børn og unge udgifter som andel af budget 2022



### Udvikling i driftsudgifter på udsatte børn området i forhold til budget (grøn linje)





Forside



Samlede udgifter



Sektorområder



Benchmark

Vælg din kommune

Kommune x

Vælg område

Udsatte børn og unge

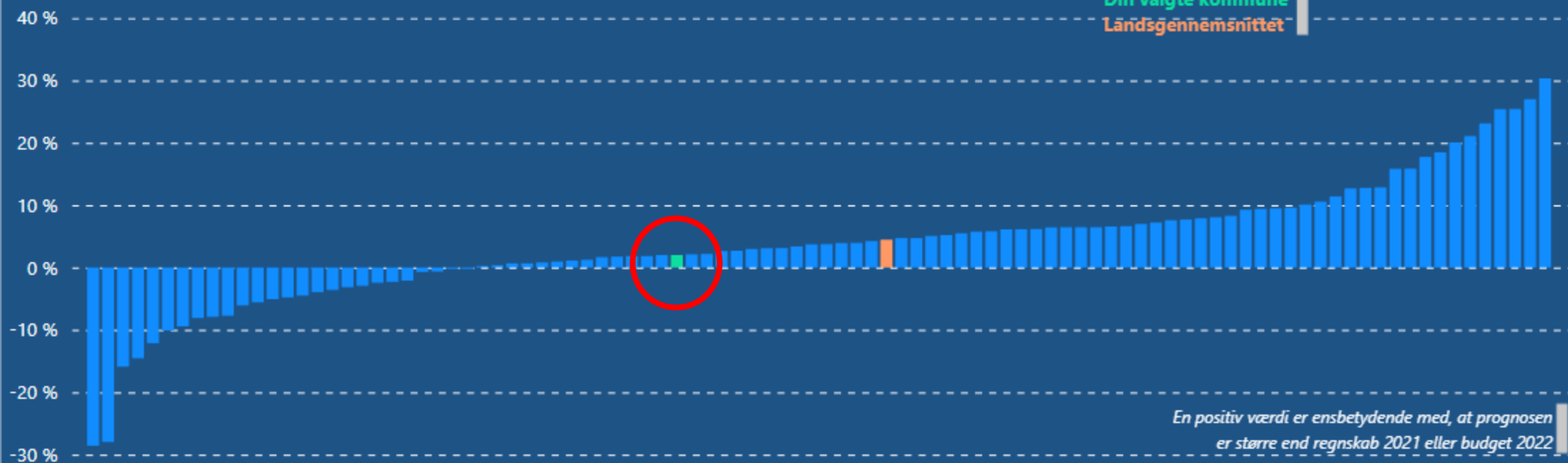
Vælg regnskab

Sammenlign med regnskab

Vælg budget

Sammenlign med budget

Prognose sammenlignet med regnskab 2021



En positiv værdi er ensbetydende med, at prognosen er større end regnskab 2021 eller budget 2022



## 2. SE PÅ NØGLETAL - 'KEND DIN KOMMUNE'

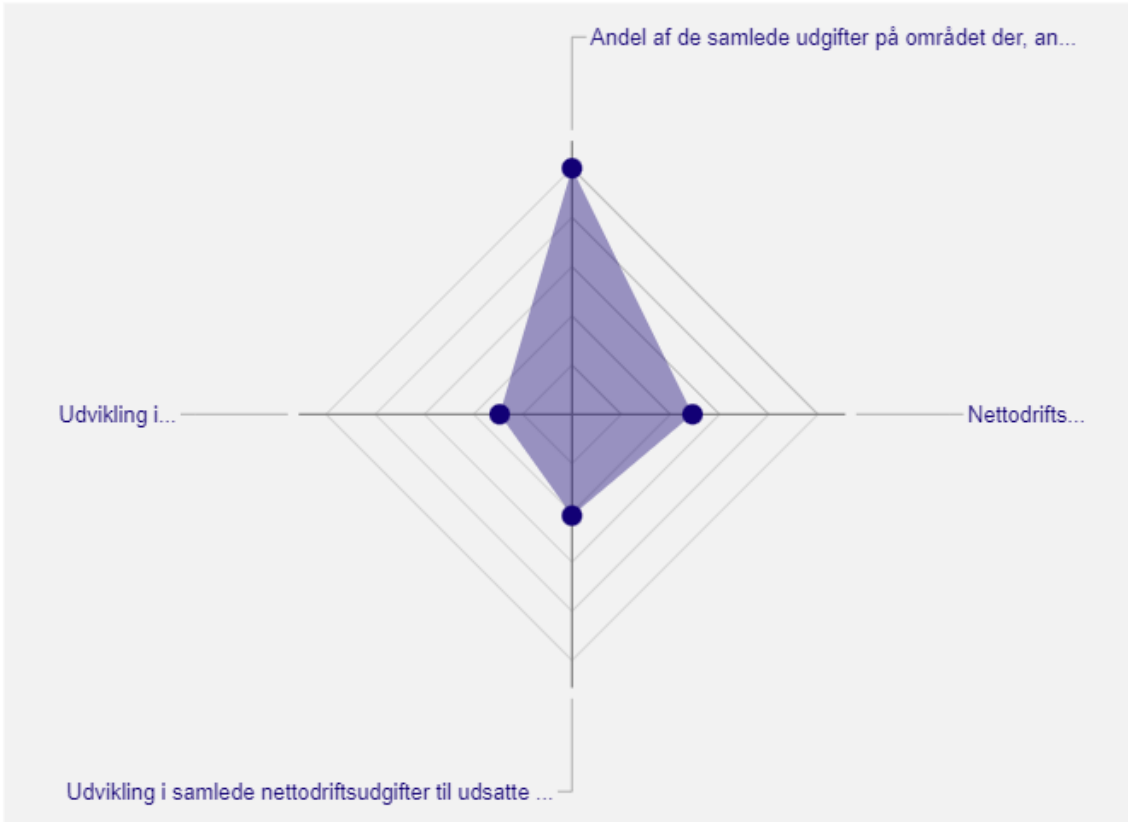


Vælg kommune Klik for definition i Klik for danmarkskort

**Kommune x** ▼

- 4.1 [Udvikling i samlede nettodrifudsgifter til udsatte børn og unge fra 2019 til 2020, ...](#)
- 4.2 [Nettodriftsudgifter til anbringelser pr. 0-22 årig, regnskab 2020, 22-pl](#)
- 4.3 [Andel af de samlede udgifter på området der, anvendes på forebyggelse, 2020, ...](#)
- 4.4 [Udvikling i underretninger pr. 0-17-årig fra 2019-2020, pct.](#)

	Kommune x	Median
Placering	21	50
Pct.	-3,98	-0,10



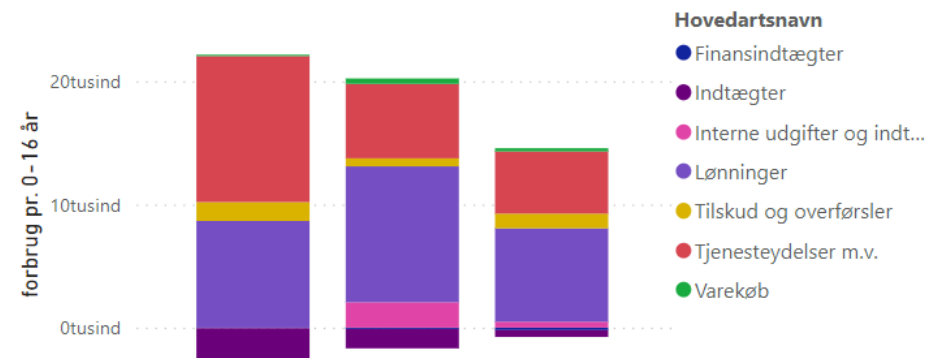
# 3. KIG NED I ØKONOMIEN

# 1. Deep-dive økonomi udsatte børn/unge

Kommunenavn Hovedfunktionsnummer	Benchmark		Benchmark		Kommune x	
	Forbrug	forbrug pr. 0-16 år	Forbrug	forbrug pr. 0-16 år	Forbrug	forbrug pr. 0-16 år
<b>05.28</b>	<b>165.425.482,19</b>	<b>19.452,67</b>	<b>1.929.219.659,67</b>	<b>18.229,94</b>	<b>850.388.066,71</b>	<b>13.960,70</b>
05.28.20 Opholdssteder mv. for børn og unge	38.007.428,59	4.469,36	91.636.695,95	865,91	49.581.808,74	813,98
05.28.21 Forebyggende foranstaltninger for børn og unge	50.914.890,60	5.987,17	702.435.096,34	6.637,58	331.418.080,10	5.440,84
05.28.22 Plejefamilier	46.605.559,46	5.480,43	231.931.665,43	2.191,61	151.815.766,34	2.492,34
05.28.23 Døgninstitutioner for børn og unge	12.942.934,87	1.521,98	472.513.875,82	4.464,97	211.197.173,21	3.467,19
05.28.24 Sikrede døgninstitutioner m.v. for børn og unge	832.741,00	97,92	35.487.440,64	335,33	12.148.933,00	199,45
05.28.25 Særlige dagtilbud og særlige klubber	7.900.951,01	929,09	360.962.052,92	3.410,87	60.318.908,73	990,25
05.28.26 Afgørelser efter lov om bekæmpelse af ungdomskriminalitet	8.220.976,66	966,72	34.252.832,57	323,67	33.907.396,59	556,65
<b>Total</b>	<b>165.425.482,19</b>	<b>19.452,67</b>	<b>1.929.219.659,67</b>	<b>18.229,94</b>	<b>850.388.066,71</b>	<b>13.960,70</b>

## Fordeling af udgift pr. 0- 16 årig på Hovedarter

forbrug pr. 0- 16 år efter Kommunenavn og Hovedartsnavn



Hovedart nummer og navn

01 Lønninger	8.661,17	11.035,91	7.587,19
02 Varekøb	111,49	440,65	263,49
04 Tjenesteydelser m.v.	11.858,23	6.041,78	5.047,35
05 Tilskud og overførsler	1.533,40	651,97	1.192,44
07 Indtægter	-2.684,63	-1.577,81	-554,44
08 Finansindtægter	-44,89	-105,01	-202,74
09 Interne udgifter og indtægter		2.062,45	480,21
<b>Total</b>	<b>19.434,77</b>	<b>18.549,95</b>	<b>13.813,51</b>

Egne bosteder vs. køb af pladser

Lavere brug af plejefamilier

Egne døgninstitutioner

Lavere forbrug løn

Mindre køb

Mindre salg af pladser

**KOMBIT**

Kommunernes it-fællesskab

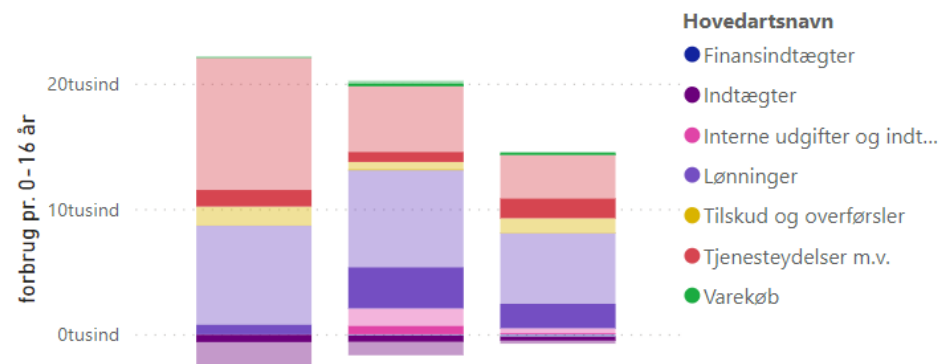


## 2. Deep-dive økonomi - 'Døgninstitution'

Kommunenavn Hovedfunksionsnummer	Benchmark		Benchmark		Kommune x	
	Forbrug	forbrug pr. 0-16 år	Forbrug	forbrug pr. 0-16 år	Forbrug	forbrug pr. 0-16 år
<b>05.28</b>	<b>165.425.482,19</b>	<b>19.452,67</b>	<b>1.929.219.659,67</b>	<b>18.229,94</b>	<b>850.388.066,71</b>	<b>13.960,70</b>
05.28.20 Opholdssteder mv. for børn og unge	38.007.428,59	4.469,36	91.636.695,95	865,91	49.581.808,74	813,98
05.28.21 Forebyggende foranstaltninger for børn og unge	50.914.890,60	5.987,17	702.435.096,34	6.637,58	331.418.080,10	5.440,84
05.28.22 Plejefamilier	46.605.559,46	5.480,43	231.931.665,43	2.191,61	151.815.766,34	2.492,34
<b>05.28.23 Døgninstitutioner for børn og unge</b>	<b>12.942.934,87</b>	<b>1.521,98</b>	<b>472.513.875,82</b>	<b>4.464,97</b>	<b>211.197.173,21</b>	<b>3.467,19</b>
05.28.24 Sikrede døgninstitutioner m.v. for børn og unge	832.741,00	97,92	35.487.440,64	335,33	12.148.933,00	199,45
05.28.25 Særlige dagtilbud og særlige klubber	7.900.951,01	929,09	360.962.052,92	3.410,87	60.318.908,73	990,25
05.28.26 Afgørelser efter lov om bekæmpelse af ungdomskriminalitet	8.220.976,66	966,72	34.252.832,57	323,67	33.907.396,59	556,65
<b>Total</b>	<b>165.425.482,19</b>	<b>19.452,67</b>	<b>1.929.219.659,67</b>	<b>18.229,94</b>	<b>850.388.066,71</b>	<b>13.960,70</b>

### Fordeling af udgift pr. 0- 16 årig på Hovedarter

forbrug pr. 0-16 år efter Kommunens navn og Hovedartsnavn



Hovedart nummer og navn

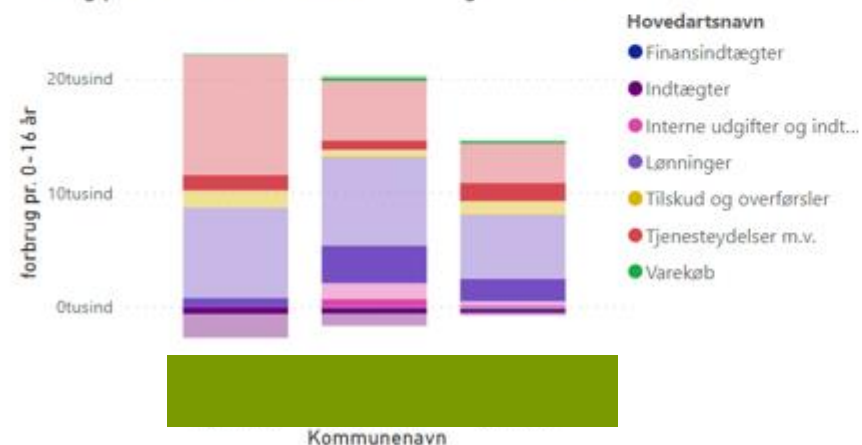
01 Lønninger	749,06	3.268,75	1.943,68
02 Varekøb	30,44	206,16	161,12
04 Tjenesteydelser m.v.	1.314,27	787,08	1.561,02
05 Tilskud og overførsler	9,30	45,45	21,35
07 Indtægter	-581,08	-495,05	-302,69
09 Interne udgifter og indtægter		652,57	82,71
<b>Total</b>	<b>1.521,98</b>	<b>4.464,97</b>	<b>3.467,19</b>

# 3. Deep-dive økonomi - 'Tjenesteydelser'

Kommunenavn						
Hovedfunksionsnummer						
<b>05.28</b>	165.425.482,19	19.452,67	1.929.219.659,67	18.229,94	850.388.066,71	13.960,70
05.28.20 Opholdssteder mv. for børn og unge	38.007.428,59	4.469,36	91.636.695,95	865,91	49.591.808,74	813,98
05.28.21 Forebyggende foranstaltninger for børn og unge	50.914.890,60	5.987,17	702.435.096,34	6.637,58	331.418.080,10	5.440,84
05.28.22 Plejefamilier	46.605.559,46	5.480,43	231.931.665,43	2.191,61	151.815.766,34	2.492,34
<b>05.28.23 Døgninstitutioner for børn og unge</b>	<b>12.942.934,87</b>	<b>1.521,98</b>	<b>472.513.875,82</b>	<b>4.464,97</b>	<b>211.197.173,21</b>	<b>3.467,19</b>
05.28.24 Sikrede døgninstitutioner m.v. for børn og unge	832.741,00	97,92	35.487.440,64	335,33	12.148.933,00	199,45
05.28.25 Særlige dagtilbud og særlige klubber	7.900.951,01	929,09	360.962.052,92	3.410,87	60.318.908,73	990,25
05.28.26 Afgørelser efter lov om bekæmpelse af ungdomskriminalitet	8.220.976,66	966,72	34.252.832,57	323,67	33.907.396,59	556,65
<b>Total</b>	<b>165.425.482,19</b>	<b>19.452,67</b>	<b>1.929.219.659,67</b>	<b>18.229,94</b>	<b>850.388.066,71</b>	<b>13.960,70</b>

## Fordeling af udgift pr. 0- 16 årig på Hovedarter

forbrug pr. 0- 16 år efter Kommunenavn og Hovedartsnavn

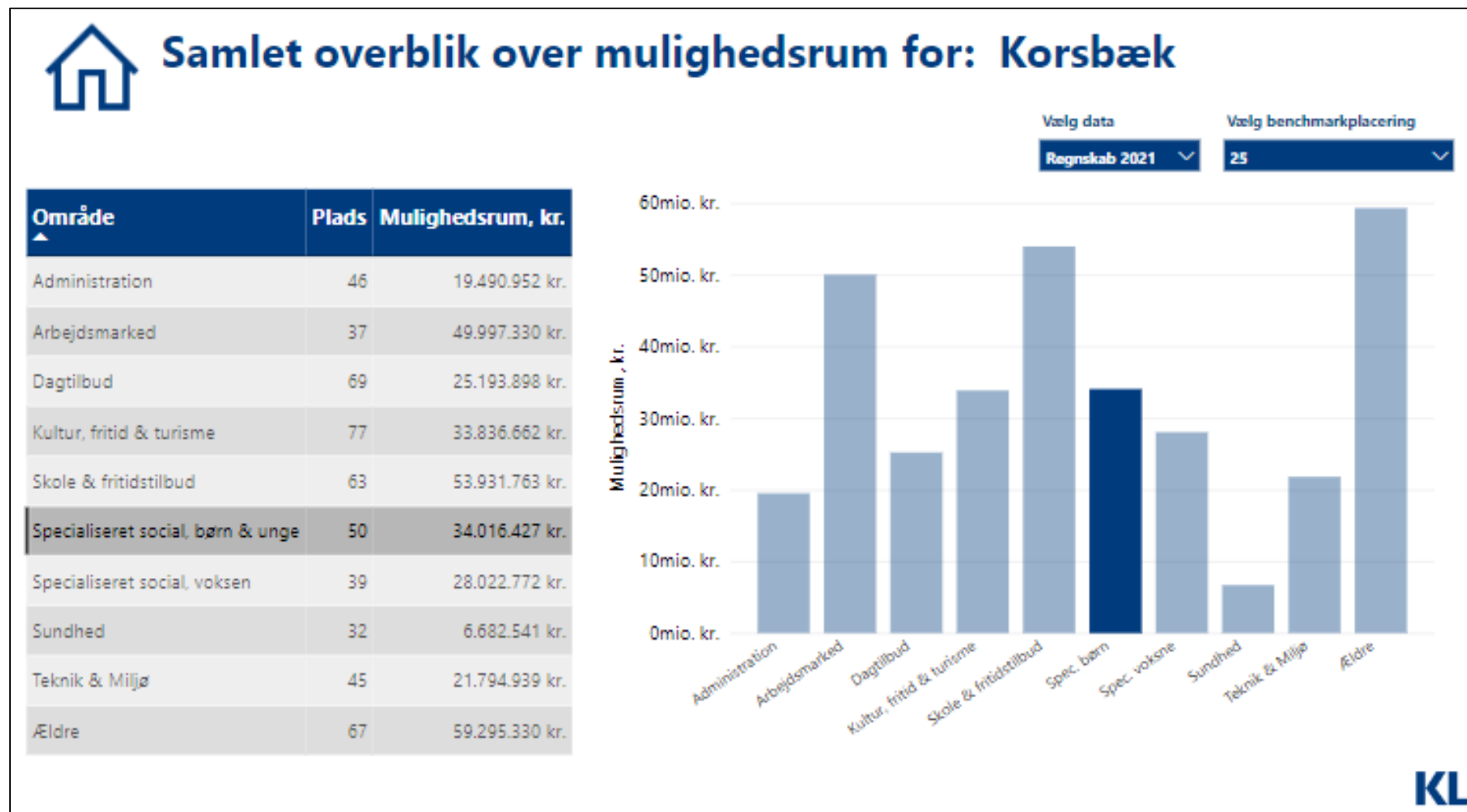


Hovedart nummer og navn

<b>01 Lønninger</b>	<b>749,06</b>	<b>3.268,75</b>	<b>1.943,68</b>
<b>02 Varekøb</b>	<b>30,44</b>	<b>206,16</b>	<b>161,12</b>
<b>04 Tjenesteydelser m.v.</b>	<b>1.314,27</b>	<b>787,08</b>	<b>1.561,02</b>
04.00 Tjenesteydelser uden moms	143,31		153,66
04.05 Entreprenør- og håndværkerydelser	8,52		25,63
04.06 Betalinger til staten			0,00
04.07 Betalinger til kommuner	761,42		289,68
04.08 Betalinger til regioner	371,78		965,07
04.09 Øvrige tjenesteydelser m.v.	29,23		126,98
04.-1 Ukendt		787,08	
<b>Total</b>	<b>1.521,98</b>	<b>4.464,97</b>	<b>3.467,19</b>

# 4. SE PÅ RÅDERUMSPOTENTIALE

# Bestil råderumspotentiale hos KL





# 5. UNDERSØG DEMOGRAFI

## BORGER RAPPORT

Rapporten indeholder centrale tal, der kan anvendes til at følge udviklingen i antallet af borgere, aldersgrupperinger samt befolkningens bevægelser.

Benyt et eller flere af følgende filtre : Kommune, tid eller statsborgerskab

Vælg Kommune(r) til sammenligning

Kommune x


Vælg år og måned

Vælg statsborgerskab

Flere markeringer

Allé

Kommuneoversigt



### Antal borgere fordelt på aldersgrupper, kommune og år

Standardgruppering	2020	2021	2022
0 til 17 år	63.804	64.269	64.006
18 til 29 år	93.885	95.978	97.440
30 til 39 år	45.534	46.284	46.834
40 til 49 år	37.882	37.901	37.565
50 til 59 år	38.165	38.150	38.320
60 til 64 år	16.906	17.098	17.131
65 til 79 år	39.540	40.375	41.151
Over 80 år	11.818	12.185	12.534
<b>Total</b>	<b>347.534</b>	<b>352.240</b>	<b>354.981</b>

### Procentfordeling af borgere fordelt på aldersgrupper, kommune og år

Standardgruppering ● 0 til 17 år ● 18 til 29 år ● 30 til 39 år ● 40 til 49 år ● 50 til 59 år ● 60 til 64 år ● 65 til 79 år ● Over 80 år



## BORGER RAPPORT

Rapporten indeholder centrale tal, der kan anvendes til at følge udviklingen i antallet af borgere, aldersgrupperinger samt befolkningens bevægelser.

Benyt et eller flere af følgende filtre : Kommune, tid eller statsborgerskab

Vælg Kommune(r) til sammenligning

Kommune x


Vælg år og måned

Flere markeringer

Vælg statsborgerskab

Alle

Kommuneoversigt

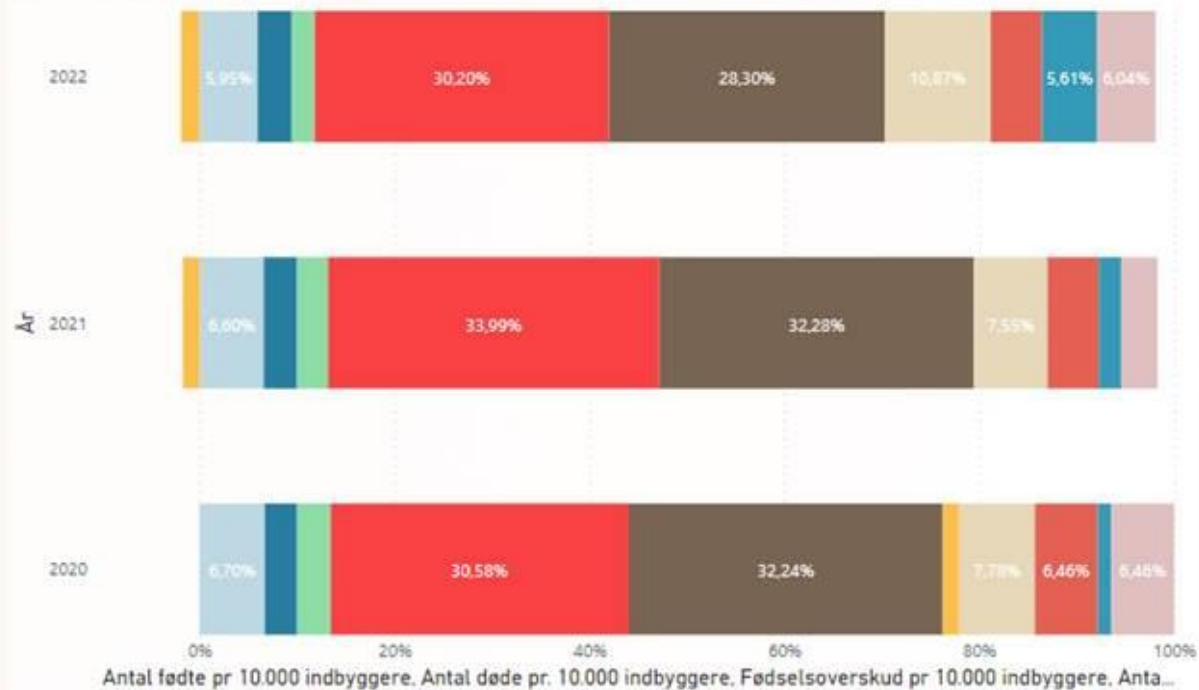


### Befolkningsbevægelser efter kommune

	2020	2021	2022
Antal fødte borgere	4.774	4.616	2.437
Antal døde borgere	2.351	2.388	1.465
Fødselsoverskud	2.423	2.228	972
Antal tilflyttede borgere	22.887	22.574	11.626
Antal fraflyttede borgere	21.714	23.778	12.424
Tilflytningsoverskud	1.173	-1.204	-798
Antal indrejste borgere	5.539	5.267	4.471
Antal udrejste borgere	4.579	3.694	2.163
Indvandringsoverskud	960	1.573	2.308
Frem-/tilbagegang i alt	4.556	2.597	2.482

### Befolkningsbevægelser efter kommune, fordelt pr. 10.000 indbyggere

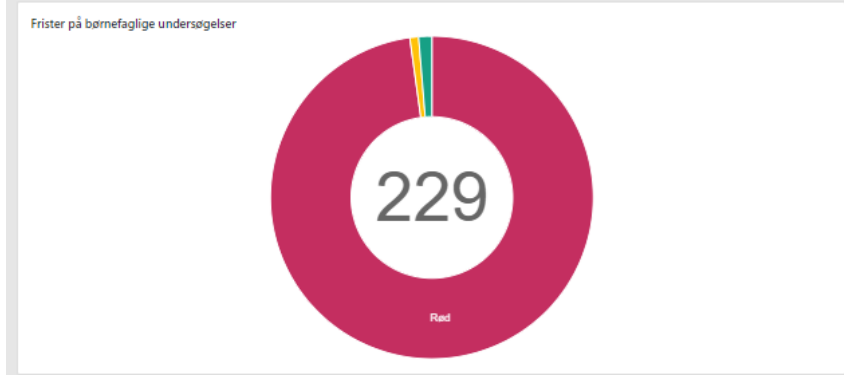
Antal fødte borgere pr. 10.000 indbyggere, Antal døde borgere pr. 10.000 indbyggere, Fødselsoverskud pr. 10.000 indbyggere, Antal fraflyttede borgere pr. 10.000 indbyggere, Antal tilflyttede borgere pr. 10.000 indbyggere, Tilflytningsoverskud pr. 10.000 indbyggere, Antal indrejste borgere pr. 10.000 indbyggere, Antal udrejste borgere pr. 10.000 indbyggere, Indvandringsoverskud pr. 10.000 indbyggere, Frem-/tilbagegang i alt pr. 10.000 indbyggere



# 6. SUPPLER MED DATA FRA EGNE FAGSYSTEMER ELLER ANDRE KILDER



# Suppler med egne data - DUBU



### Opfølgning på handleplan - frister

Titel	Dag	Forældremøde frist (Status)	Status	Forældremøde opfølgningsdato	Sagbehandler
HP v.1 (10-01-2019)	Sara RK	🔴	Opløst	18-04-2019	Louise Cueto
HP v.1 (04-04-2019)	Pers sag	🔴	Opløst	08-07-2019	Louise Cueto
HP v.1 (22-06-2020)	Volmers sag	🔴	Opløst	18-09-2020	Louise Cueto
HP v.2 (22-06-2020)	Volmers sag	🔴	Opløst	18-09-2020	Louise Cueto
HP v.2 (22-06-2020)	Bertis sag	🔴	Aktiv	01-08-2020	Louise Cueto
HP v.1 (26-06-2020)	Gravid mor	🔴	Opløst	25-09-2020	Louise Cueto
HP v.3 (07-07-2020)	Volmers sag	🔴	Opløst	18-09-2020	Louise Cueto
HP v.4 (07-07-2020)	Volmers sag	🔴	Opløst	18-09-2020	Louise Cueto
HP v.5 (07-07-2020)	Volmers sag	🔴	Opløst	18-09-2020	Louise Cueto
HP v.6 (08-07-2020)	Volmers sag	🔴	Opløst	08-01-2021	Louise Cueto

Viser 1 - 10 af 24

### Aktive handleplaner

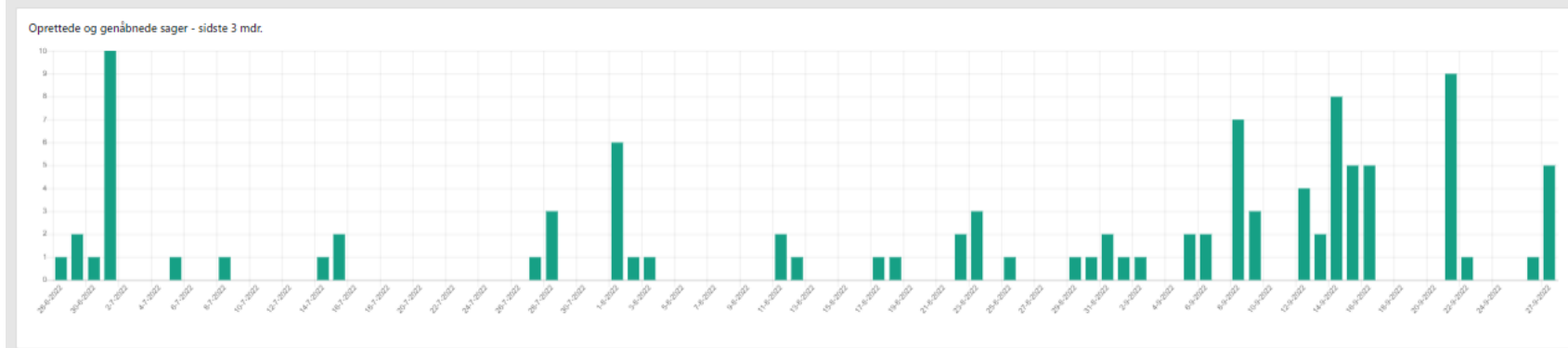
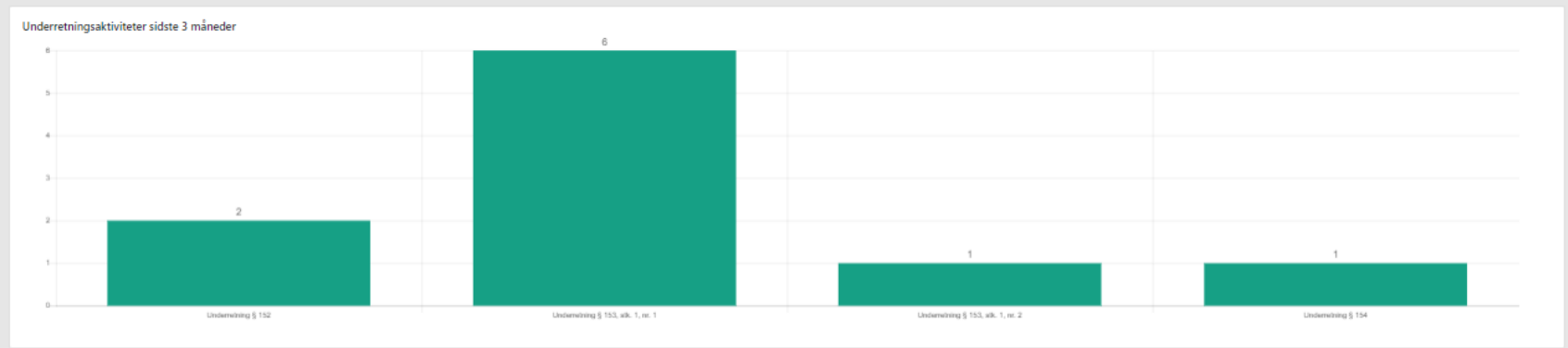
Titel	Dag	Status	Udvalgt dato	Løst/lig	Forældre	Forældre	Forældremøde opfølgningsdato
HP v.2 (08-09-2022)	TEST DATA 3.8.4	Aktiv	08-09-2022	Nej	Lene Tester mandag	Nej	
HP v.1 (28-07-2022)	Rag 3.8.3.4	Aktiv	28-07-2022	Ja	Jonna Frydendal	Nej	28-10-2022
HP v.1 (15-07-2022)	Seskende 3	Aktiv	15-07-2022	Ja	Adelina Vethersgaard	Nej	15-10-2022
HP v.2 (07-07-2022)	Merging of case - blivende s...	Aktiv	07-07-2022	Ja	Frederik Bager Jensen	Nej	04-01-2023
HP v.2 (07-07-2022)	Seskende 4	Aktiv	07-07-2022	Ja	Seskende 4 Jensen	Ja	06-01-2023
HP v.2 (30-06-2022)	Test Jirabug 11508	Aktiv	30-06-2022	Ja	Jira Bug	Nej	01-04-2022
HP v.3 (20-06-2022)	Test	Aktiv	20-06-2022	Ja	Test Opfølgning	Nej	15-07-2022
HP v.6 (10-06-2022)	Test sag 3.8.1	Aktiv	10-06-2022	Ja	Signe Kessler	Nej	01-02-2022
HP v.1 (14-03-2022)	Ufærd barn Test 3821 bug kopi	Aktiv	14-03-2022	Ja	Mila Mor til ufærd barn	Nej	14-06-2022
HP v.1 (14-03-2022)	Ufærd barn Test 3821 bug	Aktiv	14-03-2022	Ja	Mila Mor til ufærd barn	Nej	14-06-2022

Viser 1 - 10 af 177

### Sager der kan lukkes - ingen aktivitet i 3 mdr.

Sagenum	Primær person	C191-nr.	Primær sagbehandler	Status	Afdeling
0304179232 - Maja	Maja Abildgaard	0304179232	Mads Skjern	Åben	Korsbæk Kommu...
0808049276 - Simone	Simone Andreasen		Mads Skjern	Åben	Korsbæk Kommu...
1501999277 - Noah	Noah Johannessen	1501999277	Mads Skjern	Åben	Korsbæk Kommu...
1801165267 - Dan	Dan Nielsen		Mads Skjern	Åben	Korsbæk Kommu...
2210009215 - Anika	Anika Jensen	2210009215	Mads Skjern	Åben	Korsbæk Kommu...
3008189263 - Mads	Mads Pedersen		Mads Skjern	Åben	Korsbæk Kommu...
test forsendelse	Joan Wall	2412142210	Sissel Ørts Gadgaard	Åben	Guldborgsund Ko...
(Gamma) Holmen, Sigurd	Sigurd Holmen		Sissel Ørts Gadgaard	Åben	Guldborgsund Ko...
-	Morten Mortensen		Taha Ali	Åben	Guldborgsund Ko...
010118-8911 Jens Jensen	Karen Bagger Nielsen	2910179296	Charlotter Marker-Bjends	Åben	Guldborgsund Ko...

Viser 1 - 10 af 4054



### Manglende handleplaner

Sagenum	Primær person	C191-nr.	Primær sagbehandler	Afdeling	Fravig
905335 Maj Nielsen	Maj Nielsen		Christoffer Appel Hansen	Kommunal test 3.6	☐
AEA-196 test	Mirella Frederiksen	1508115098	Louise Cueto	Guldborgsund Kommune Aftaling	☐
Birte sag	Birte Jensen		Louise Cueto	Guldborgsund Kommune Aftaling	☐
Bannestage	Banne Stage		Louise Cueto	Guldborgsund Kommune Aftaling	☐
Genvurdering seskende 1	Marie Jensen		Ida Marthe Svanholm	Guldborgsund Kommune Aftaling	☐
Genvurdering seskende 2	Jens Jensen		Ida Marthe Svanholm	Guldborgsund Kommune Aftaling	☐
Jakobs refusions sag	Jakob Tomassen		Louise Cueto	Guldborgsund Kommune Aftaling	☐
Julies sag	Julie Hest		Louise Cueto	Guldborgsund Kommune Aftaling	☐
Laust	Laust Melgaard	3003169359	Kirstine Gran	Guldborgsund Kommune Aftaling	☐
Lisas sag (DST)	Lisa Jakobsen		Louise Cueto	Guldborgsund Kommune Aftaling	☐

Viser 1 - 10 af 25

# Suppler med andre datakilder



BØRNE- OG  
UNDERVISNINGSMINISTERIET  
STYRELSEN FOR IT OG LÆRING

Job i styrelsen

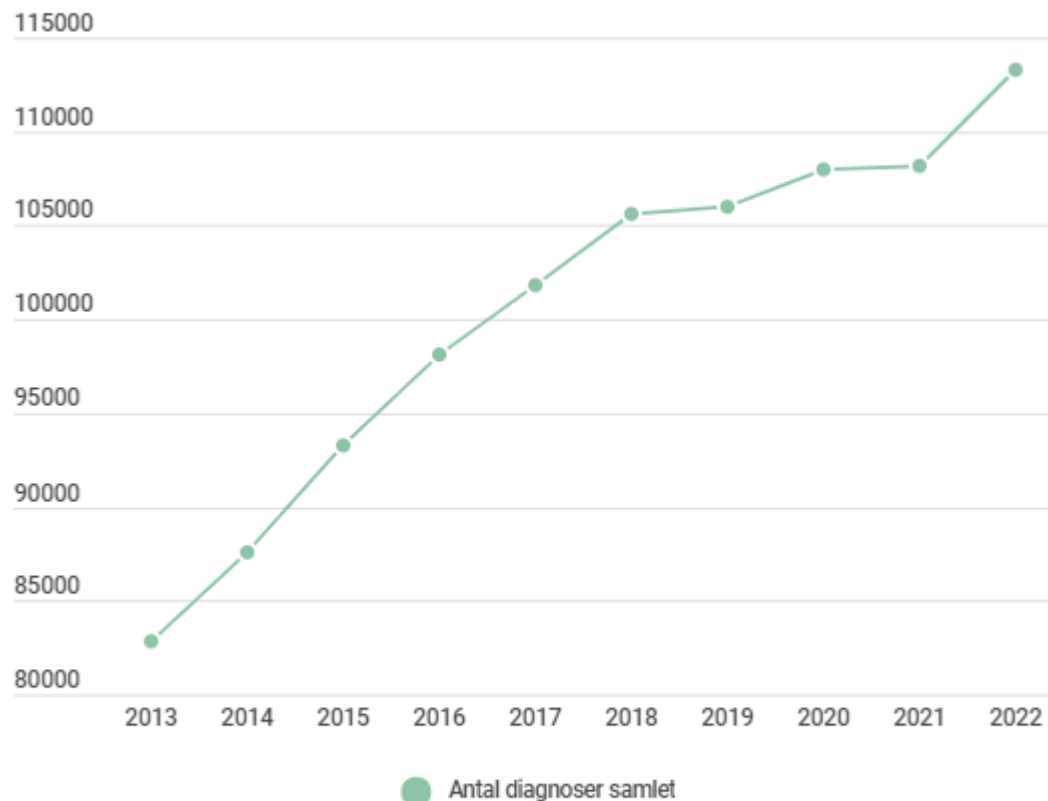
Arbejdsområder

Forside / Data

## Skoletal

Find nemt og hurtigt tal om dit barns skole. På Uddannelsesstatistik.dk kan du fremsøge og finde nøgletal om for eksempel trivsel, karakterer og fravær.

## Voldsom stigning i diagnoser til børn og unge



Kilde: Landspatientregistret pr. 10. april 2022, Sundhedsdatastyrelsen.

Tallene viser antal unikke personer (0-17 år), der pr. 1. januar i opgørelsesåret har haft kontakt til det psykiatriske og/eller somatiske sygehusvæsen med aktions- eller bidiagnose inden for den pågældende diagnosegruppe en eller flere gange inden for de seneste 10 år forud for opgørelsesåret. 'Aktionsdiagnose' er den væsentligste diagnose for kontakten til sundhedsvæsenet, mens 'bidiagnoser' er øvrige diagnoser.

# OPSUMMERING

# VELKOMMEN



## Express



## Express

Så nemt er det



### SÅDAN KOMMER DU IND I BUTIKKEN

1. Scan QR-koden og følg vejledningen på din smarte
2. Betjening af skærmen med NærKøb
3. Åbn døren, ved at trykke på døren der på mobilen
4. Du kan nu handle

### SÅDAN KOMMER DU UD AF BUTIKKEN

1. Scan eller vælg med kassens skærm
2. Følg vejledningen på skærmen
3. Betal via skærmen
4. Scan QR-koden for at komme ud

Foruddefinerede rapporter & værktøjer  
fra 'hylden', som kan bruges uden  
særlige tekniske kompetencer &  
forudsætninger

= Ikke ressourcekrævende og hurtigere

FLIS m:IT

Kommunernes it-fællesskab

Danmarks første  
ubemandede




# Plug & Play rapporter med afsæt i FLIS siden maj 2022

- Daglig opdatering for ukrainske flygtninge
- Aktuel økonomiprognose-værktøj
- Økonomisk råderums-værktøj
- Kend dit Skoleområde
- Sagsbehandling kommunale ydelser
- Indsigt specialiseret børneområde
- Indsigt Voksen Handicap
- Indsigt ældrepleje



Løbende nye midlertidige rapporter, som tager kort tid at udvikle



Faste nye værktøjer & rapporter, som tager kort tid at udvikle

?

# Hvis du vil vide mere - står vi klar på standen ;0)

## Erik Damsted

Chefkonsulent / Arkitekt

[erd@kombit.dk](mailto:erd@kombit.dk)

4063 4990



## Ulrik Heefelt

Senior it-konsulent

[uhe@kombit.dk](mailto:uhe@kombit.dk)

2211 1456



## Christine Halckendorff

Chefkonsulent / It-konsulent

[chr@kombit.dk](mailto:chr@kombit.dk)

3268 0495



## Rebecca Wessel Knaack

Seniorkonsulent / Kommunikation

[rwk@kombit.dk](mailto:rwk@kombit.dk)

2224 0629



## Morten Hass

Chefkonsulent /  
Forretningsudvikler

[mss@kombit.dk](mailto:mss@kombit.dk)

7268 8129



## Mimi Rasmussen

Seniorkonsulent / Implementering

[mra@kombit.dk](mailto:mra@kombit.dk)

3268 0462



## Nick Boe Elsborg

Konsulent / It-konsulent

[nbe@kombit.dk](mailto:nbe@kombit.dk)

## Filip Probst Otovic

Konsulent / Forretningsudvikler

[fpo@kombit.dk](mailto:fpo@kombit.dk)

**KOMBIT**

Kommunernes it-fællesskab